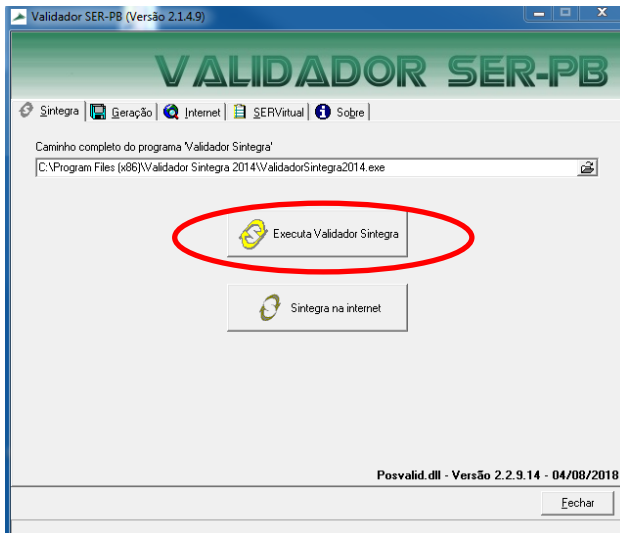


Passo a passo:

**1º Abra o validador SERPB;**



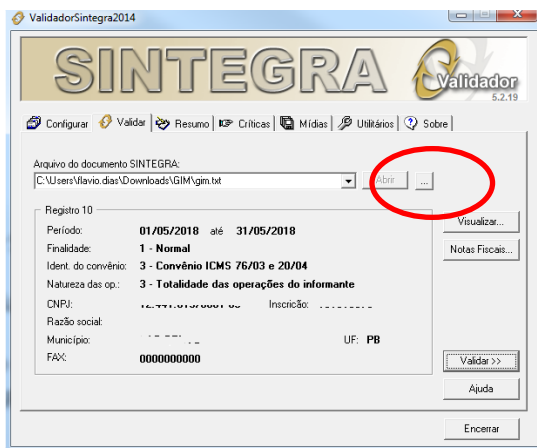
Na tela inicial clique em Executar validador Sintegra;

OBS: O caminho do programa Validador Sintegra deve está preenchido, dependendo do sistema operacional o caminho pode mudar, mas geralmente é o seguinte:

C:\Program Files (x86)\Validador Sintegra 2014\ValidadorSintegra2014.exe

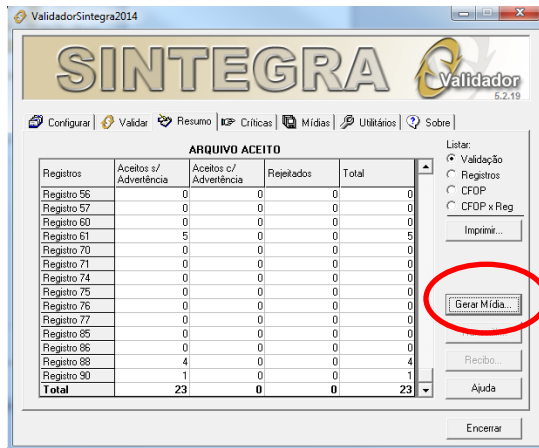
**2º chame o arquivo que vai ser validado clicando nos (...) no final da linha (Arquivo do documento SINTEGRA);**

Será apresentado a tela a seguir:



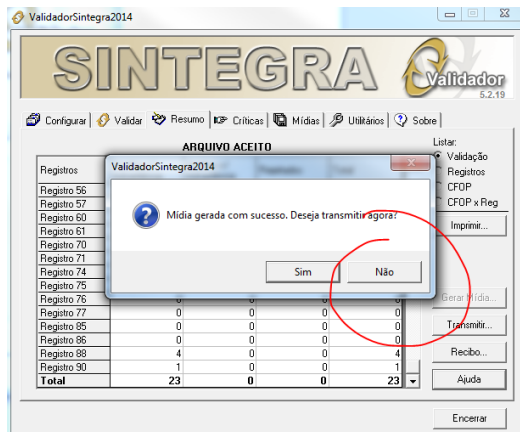
Clique no botão validar;

3º agora clique no botão gerar mídia:



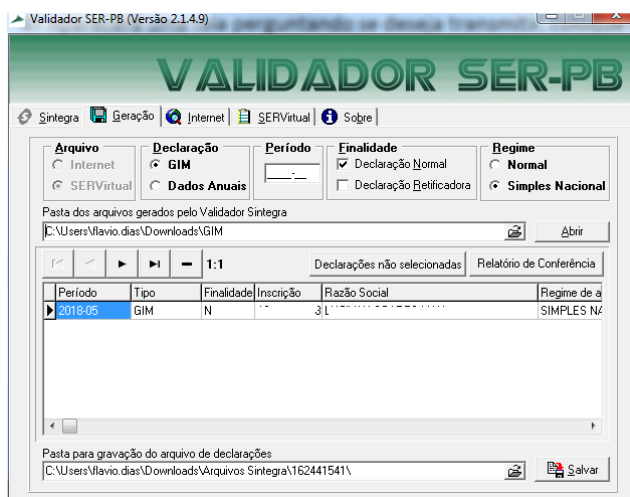
Nesse momento será solicitado um local onde o arquivo será salvo, esse local será solicitado após a validação em outra tela.

4º Aparecerá uma tela perguntando se deseja transmitir, coloque **NÃO**:



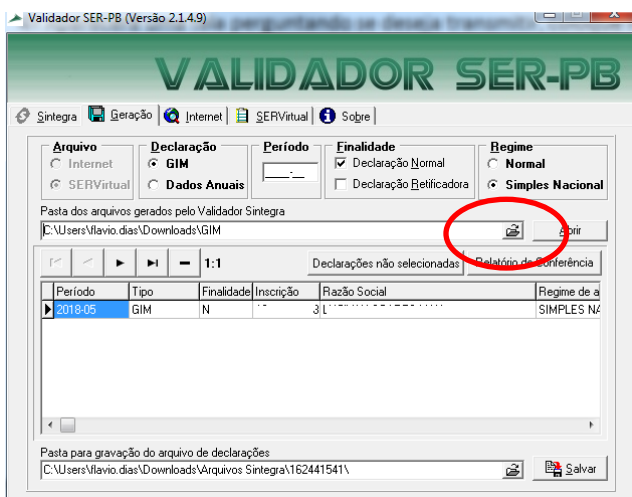
Clique em encerrar na parte de baixo do formulário que apareceu e retorne para o validador.

5º Na tela do validador escolha a opção GERAÇÃO na 2ª aba, irá aparecer essa tela:

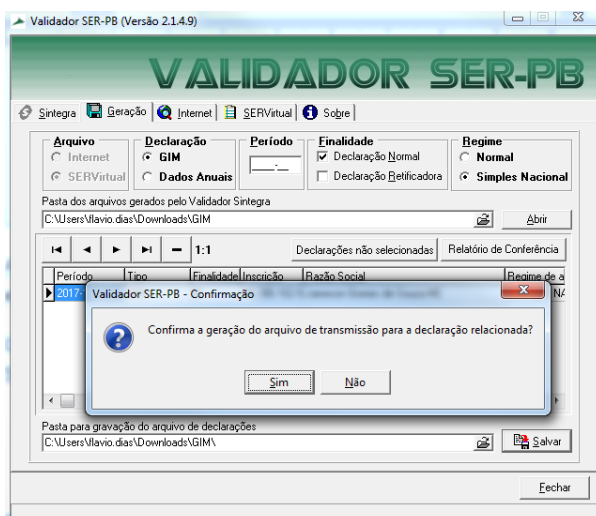


Nela você deve selecionar GIM, retirar o período, informar a finalidade e marcar Simple Nacional.

Após esses procedimentos, vá até onde salvou o arquivo gerado anteriormente no formato ZIP e selecione ele, clicando na figura destacada em vermelho abaixo.



Após selecionado, escolha no final da tela onde será salvo o arquivo que vai ser gerado para envio pela Servirtual.



Confirme SIM para a geração do arquivo.

O arquivo que será salvo e será o com a extensão .atfgim, possibilitando o envio on-line pela SERVIRTUAL.

### 6º Passo, transmissão:

Para poder transmitir a GIM, não é via esse aplicativo, todas são enviadas apenas on-line, na página da SERVIRTUAL no seguinte endereço:

**Bem-vindo(a)!**

A SEFAZ virtual é um portal de serviços online oferecido pela Secretaria de Estado da Fazenda para os Cidadãos e Empresas de forma transparente e segura. O portal disponibiliza informações de acesso aberto e acesso restrito exclusivo para pessoas físicas vinculadas (contador/sócios), ou não, a uma empresa.

Para acessar os serviços restritos o usuário deve ser cadastrado no sistema. Para se cadastrar **clique aqui**, siga as instruções e garanta o seu acesso às informações. Em caso de dúvidas ou problemas no acesso entrar em contato através do **Fale Conosco**.

**Importante:**

- Itens do menu com o ícone (cadeado) precisam do login para o acesso.
- Itens do menu com o ícone (chave) precisam do certificado digital para o acesso.

Para acessar os serviços utilize o INTERNET EXPLORER.

**Login » ATF**

Usuário:

Senha:  Avançar

Acesso via **Certificado Digital**

- Lembrete de Senha?
- Não lembrou sua senha? clique aqui
- Para mudar sua senha, clique aqui

**Cadastrar usuário e senha →**

No menu Serviços para Empresa:

**SERvirtual**

Filtrar:

- Consulta - verificação de Autenticação
- IPVA
- e-Processo
- Tributos
- Cadastro
- Certidões
- Processos / Documentos
- Documentos Fiscais
- Declarações
- Guia de Informações Mensais - GIM
- Guia de Informações do Valor Adicionado - GIVA
- Guia Nacional de Informação e Apuração do ICMS Substituição Tributária - GIA-ST
- Declaração Anual do Simples Nacional - DASN/SIMEI/PGDAS
- Carregar GIM - On line**
- Convênio 115

<https://www.sefaz.pb.gov.br/servirtual/declaracoes/carregar-gim-on-line>

Para que possa realizar a transmissão a pessoa deve está logada no sistema com o certificado ou login e senha da empresa.